

IZVJEŠTAJ O SUBJEKTU

POLIKLINIKA BAGATIN d.o.o.

Ulica Florijana Andrašeca 20, Zagreb

Korisnik izvještaja: Ivo Ivić (korisničko ime:
ivo.ivic@fininfo.hr)

Datum preuzimanja: 18.6.2024.

Valuta izvještaja: EUR



EL KONCEPT d.o.o.

Osnovni podaci

Naziv: POLIKLINIKA BAGATIN d.o.o.
Adresa: Ulica Florijana Andrašeca 20, Zagreb
OIB: 93996285537; **MB:** 01625071
Vlasništvo: DINKO BAGATIN, član društva; Tomica Bagatin, član društva; ...
Ovlaštene osobe: Tomica Bagatin, direktor; DINKO BAGATIN, direktor
Nadzorni odbor: -
Nadležno tijelo: -
[>Više na www.fininfo.hr](#)

Bonitet i navike plaćanja

Status blokade: **Neblokiran**
Broj dana blokade u zadnjih 180 dana: 0
Bonitet: B (dobar)
Trend poslovanja: Padajući
Indeks plaćanja: 82 (dobar)
Trend indeksa plaćanja: Padajući
Predstečajna nagodba: Nije u postupku

Opći i kontakt podaci

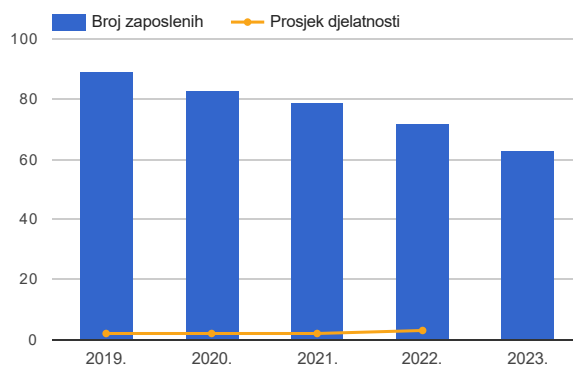
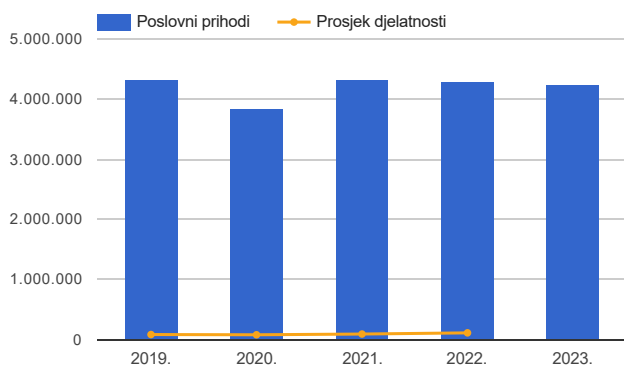
Djelatnost: 8622, Djelatnosti specijalističke medicinske prakse
Godina osnivanja: 2002.
Veličina: Mali poduzetnik
Status aktivnosti: Aktivan
Transakcijski računi: HR7624840081101589860,
 HR8723600001102100873 [>Više na www.fininfo.hr](#)
Tel: +385 1 4610225; **Fax:**
E-mail: info@bagatin.hr; **Web:** www.poliklinikabagatin.hr

Vlasnički povezani subjekti

-

SAŽETAK FINANCIJSKIH INFORMACIJA

Sažetak financijskih informacija	2021.- 2023.	2021.	2022.	2023.	Pros. djelat. 2023.	2023. / Pros. djelat. 2023.*
Poslovni prihodi	■■■	4.315.979	4.296.583	4.240.973	-	
Rast/pad poslovnih prihoda	■-■	12,25 %	-0,45 %	-1,29 %	-	
Dobit prije kamata, poreza i amortizacije (EBITDA)	■■■	475.554	232.038	269.963	-	
Neto dobit/gubitak	■-■	229.719	68.696	40.383	-	
Rast/pad neto dobiti/gubitka	■-■	911,93 %	-70,10 %	-41,21 %	-	
Ukupno aktiva	■■■	1.734.920	1.476.439	1.399.738	-	
Kapital i rezerve	■■■	665.939	554.478	576.803	-	
EBIT marža	■-■	6,44 %	1,02 %	1,51 %	-	
Faktor zaduženosti	■■■	3,01	3,88	3,53	-	
ROE	■-■	36,56 %	11,26 %	7,14 %	-	
Tekući omjer	■■■	2,16	1,54	0,94	-	
Koeficijent vlastitog financiranja	■■■	0,38	0,38	0,41	-	
Novčani tok iz poslovnih aktivnosti	■■■	426.505	356.262	176.563	-	
Dani plaćanja dobavljačima	■■■	23,61	11,34	15,31	-	
Broj zaposlenih	■■■	79	72	63	-	



Analiza djelatnosti

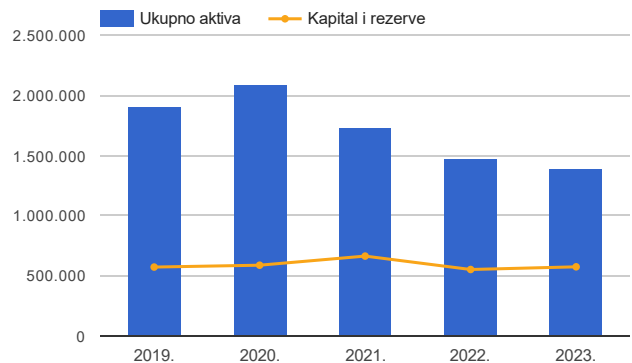
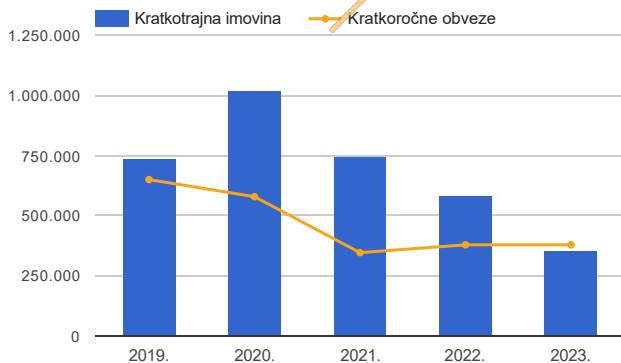
DJELATNOST

Nema subjekata koji aktivno posluju u djelatnosti 8622 (Djelatnosti specijalističke medicinske prakse) pa analiza djelatnosti nema smisla.

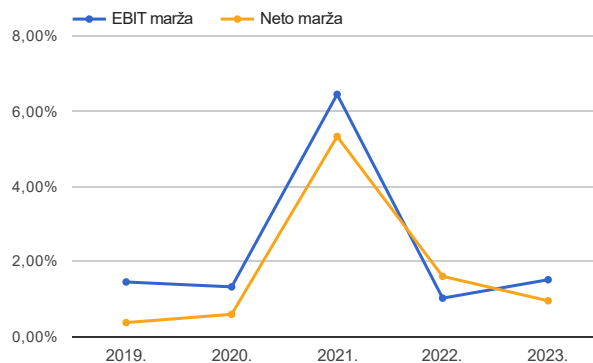
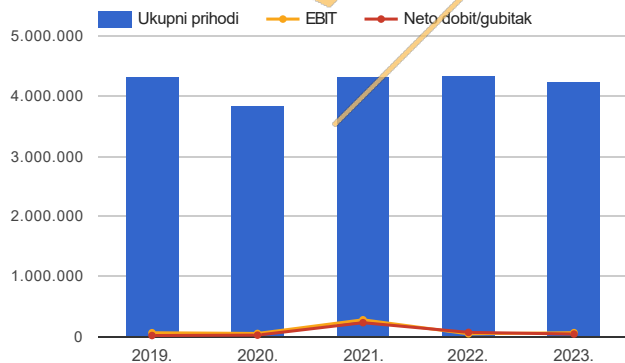
www.fininfo.hr

Financijski izvještaji

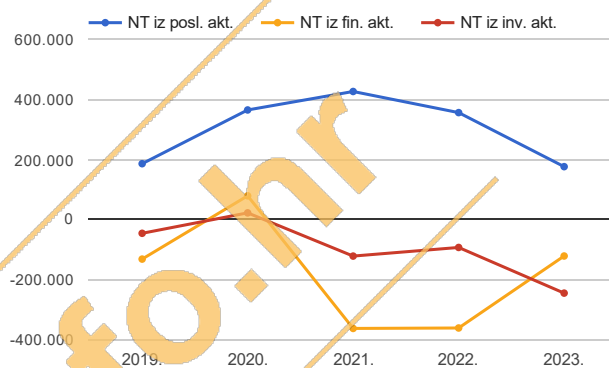
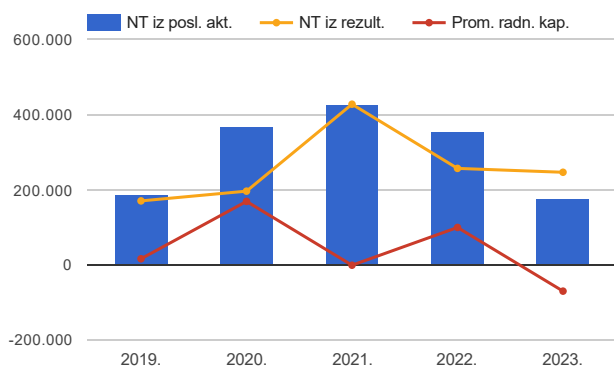
Bilanca	2021.- 2023.	2021.	2022.	% promjene 22./21.	2023.	% promjene 23./22.
A) POTRAŽIVANJA ZA UPISANI A NEUPLAĆENI KAPITAL	---	0	0	n.s.	0	n.s.
B) DUGOTRAJNA IMOVINA	■■■	984.954	890.143	-10	1.041.859	17
I. Nematerijalna imovina	■■■	158.113	113.340	-28	110.497	-3
II. Materijalna imovina	■■■	825.936	775.900	-6	900.625	16
III. Financijska imovina	---■	905	903	0	30.737	3.304
IV. Potraživanja	---	0	0	n.s.	0	n.s.
V. Odgođena porezna imovina	---	0	0	n.s.	0	n.s.
C) KRATKOTRAJNA IMOVINA	■■■	749.015	586.297	-22	356.120	-39
I. Zalihe	■-■	24.636	5.767	-77	50.277	772
II. Potraživanja	■■■	126.455	79.259	-37	106.154	34
III. Financijska imovina	■■-	125.645	124.472	-1	10.609	-91
IV. Novac	■■■	472.280	376.799	-20	189.079	-50
D) PLAĆENI TROŠKOVI BUDUĆEG RAZDOBLJA I OBRAČUNATI PRIHODI	■-■	952	0	-100	1.759	n.s.
E) Ukupno aktiva	■■■	1.734.920	1.476.439	-15	1.399.738	-5
A) KAPITAL I REZERVE	■■■	665.939	554.478	-17	576.803	4
1 Temeljni kapital	■■■	35.832	35.750	0	35.750	0
2 Kapitalne rezerve	---	0	0	n.s.	0	n.s.
3 Rezerve iz dobiti, revalorizacijske rezerve, rezerve fer vrij. i ost.	---	0	0	n.s.	0	n.s.
4 Zadržana dobit/preneseni gubici	■■■	400.174	450.032	12	500.671	11
5 Dobit/gubitak poslovne godine	■-■	229.933	68.696	-70	40.383	-41
6 Manjinski (nekontrolirajući) interes	---	0	0	n.s.	0	n.s.
B) REZERVIRANJA	---	0	0	n.s.	0	n.s.
C) DUGOROČNE OBVEZE	■■■	721.682	542.115	-25	439.703	-19
D) KRATKOROČNE OBVEZE	■■■	347.299	379.847	9	379.818	0
E) ODGOĐENO PLAĆANJE TROŠKOVA I PRIHOD BUDUĆEG RAZDOBLJA	■-■	0	0	n.s.	3.414	n.s.
F) Ukupno pasiva	■■■	1.734.920	1.476.439	-15	1.399.738	-5



Račun dobiti i gubitka	2021.- 2023.	2021.	2022.	% promjene 22./21.	2023.	% promjene 23./22.
A) POSLOVNI PRIHODI	■■■	4.315.979	4.296.583	0	4.240.973	-1
B) POSLOVNI RASHODI	■■■	4.038.066	4.252.547	5	4.176.970	-2
C) DOBIT PRIJE KAMATA I POREZA (EBIT)	■■■	277.913	44.036	-84	64.003	45
D) NETO REZULTAT FINANCIJSKIH AKTIVNOSTI	■ ■ ■	-22.926	41.300	280	-11.244	-127
I. Financijski prihodi	■ ■ ■	2.637	61.125	2.218	3.640	-94
II. Financijski rashodi	■■■	25.563	19.825	-22	14.885	-25
E) NETO UDIO U REZULTATU DRUŠTAVA POVEZANIH SUDJELUJUĆIM INTERESOM	---	0	0	n.s.	0	n.s.
I. Udio u dobiti od društava povezanih sudjelujućim interesom	---	0	0	n.s.	0	n.s.
II. Udio u gubitku od društava povezanih sudjelujućim interesom	---	0	0	n.s.	0	n.s.
F) NETO UDIO U REZULTATU ZAJEDNIČKIH POTHVATA	---	0	0	n.s.	0	n.s.
I. Udio u dobiti od zajedničkih pothvata	---	0	0	n.s.	0	n.s.
II. Udio u gubitku od zajedničkih pothvata	---	0	0	n.s.	0	n.s.
G) UKUPNI PRIHODI	■■■	4.318.616	4.357.708	1	4.244.613	-3
H) UKUPNI RASHODI	■■■	4.063.628	4.272.372	5	4.191.854	-2
I) DOBIT/GUBITAK PRIJE OPOREZIVANJA	■■■	254.988	85.336	-67	52.759	-38
I. Porez na dobit	■■■	25.268	16.640	-34	12.376	-26
J) NETO DOBIT/GUBITAK	■■■	229.719	68.696	-70	40.383	-41
K) DOBIT/GUBITAK PREKINUTOG POSLOVANJA PRIJE OPOREZIVANJA	---	0	0	n.s.	0	n.s.
I. Porez na dobit prekinutog poslovanja	---	0	0	n.s.	0	n.s.
L) NETO DOBIT/GUBITAK PREKINUTOG POSLOVANJA	---	0	0	n.s.	0	n.s.
M) DOBIT/GUBITAK UKUPNOG POSLOVANJA PRIJE OPOREZIVANJA	■■■	254.988	85.336	-67	52.759	-38
I. Porez na dobit ukupnog poslovanja	■■■	25.268	16.640	-34	12.376	-26
N) NETO DOBIT/GUBITAK UKUPNOG POSLOVANJA	■■■	229.719	68.696	-70	40.383	-41



Izveštaj o novčanom toku	2021.- 2023.	2021.	2022.	% promjene 22./21.	2023.	% promjene 23./22.
I. Novčani tok iz rezultata	■■■	427.360	256.698	-40	246.342	-4
II. Promjena radnog kapitala	■-■	-855	99.563	11.745	-69.779	-170
A) NOVČANI TOK IZ POSLOVNIH AKTIVNOSTI	■■■	426.505	356.262	-16	176.563	-50
B) NOVČANI TOK IZ INVESTICIJSKIH AKTIVNOSTI	■-■	-120.722	-92.018	24	-243.814	-165
C) NOVČANI TOK IZ FINANCIJSKIH AKTIVNOSTI	■-■	-361.192	-359.725	0	-120.469	67
D) POVEĆANJE/SMANJENJE NOVCA	■-■	-55.409	-95.481	-72	-187.720	-97



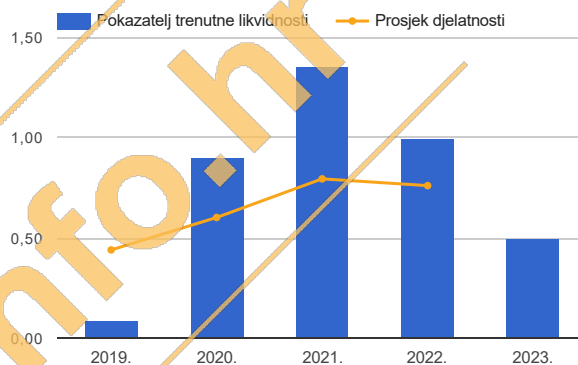
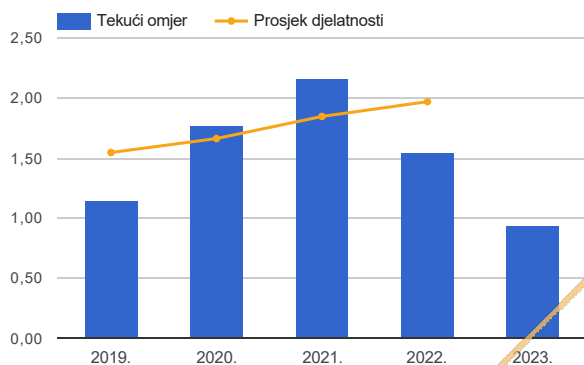
www.fininfo.hr

Analiza poslovanja

Pokazatelji likvidnosti

Pokazatelji likvidnosti daju prikaz sposobnosti poduzeća za podmirivanje kratkoročnih obveza. Sa stajališta kreditnog rizika poduzeća povoljnije je da indikatori likvidnosti imaju veće vrijednosti, dok isto ne mora biti optimalno sa stajališta povrata, tj. profitabilnosti.

Pokazatelji likvidnosti	2021.- 2023.	2021.	2022.	2023.	Pros. djelat. 2023.	2023. / Pros. djelat. 2023.*
Pokazatelj trenutne likvidnosti	■■■	1,36	0,99	0,50	-	-
Brzi odnos	■■■	2,09	1,53	0,81	-	-
Tekući omjer	■■■	2,16	1,54	0,94	-	-
Stupanj pokrića I	■■■	0,68	0,62	0,55	-	-
Stupanj pokrića II	■■■	1,41	1,23	0,98	-	-
Novčano pokriće poslovnih rashoda	■■■	0,13	0,10	0,07	-	-



Tekući omjer

jest omjer kratkotrajne imovine (imovina za koju se očekuje da će se pretvoriti u novac u roku od jedne godine ili jednog poslovnog ciklusa) i kratkoročnih obveza (obveze čiji je rok dospijanja kraći od jedne godine ili jednog poslovnog ciklusa). Sa stajališta likvidnosti je poželjno da vrijednost ovog pokazatelja bude što viša.

Pokazatelj trenutne likvidnosti

izračunava se kao omjer novčanih sredstava i kratkoročnih obveza. On predstavlja sposobnost društva da trenutačno podmiri svoje obveze te je iz perspektive kreditnog rizika poželjno da bude što viši.

Brzi odnos

određuje se kao odnos sume novčanih sredstava, kratkotrajne financijske imovine i kratkotrajnih potraživanja poduzeća s jedne strane, te kratkoročnih obveza s druge strane. U ovom se pokazatelju razmatra novac i brzo unovčiva imovina koja služi za pokriće kratkoročnih obveza te je poželjno da on bude što viši.

Stupanj pokrića I

izračunava se kao omjer kapitala i rezervi s dugotrajnom imovinom. Poželjno je da ovaj pokazatelj bude što viši.

Stupanj pokrića II

pruža uvid u omjer sume kapitala i rezervi i dugoročnih obveza s dugotrajnom imovinom. Za manji rizik naplate kod poduzeća bolje je da ovaj pokazatelj bude što veći.

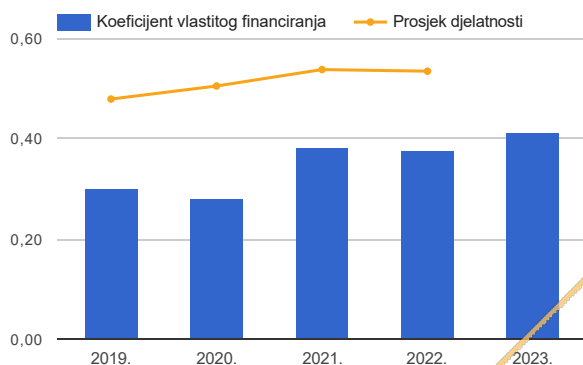
Novčano pokriće poslovnih rashoda

izračunava se kao omjer novčanih sredstava i poslovnih rashoda koji ne uključuju nenovčane troškove - amortizaciju, vrijednosna usklađenja i rezerviranja. Sa stajališta kreditnog rizika poželjno je da ovaj pokazatelj bude što viši.

Pokazatelji zaduženosti

Pokazatelji zaduženosti daju informaciju o sposobnosti poduzeća da podmiri svoje obveze, odnosno o načinu financiranja imovine društva.

Pokazatelji zaduženosti	2021.-2023.	2021.	2022.	2023.	Pros. djelat. 2023.	2023. / Pros. djelat. 2023.*
Koeficijent vlastitog financiranja	■■■	0,38	0,38	0,41	-	-
Koeficijent financiranja	■■■	1,61	1,66	1,42	-	-
Pokriće kamate iz EBITDA	■■■	20,15	13,24	18,20	-	-
Pokriće kamate iz EBIT	■■■	11,78	2,51	4,32	-	-
Faktor zaduženosti	■■■	3,01	3,88	3,53	-	-
Pokriće ukupnih obveza iz EBITDA	■■■	0,37	0,23	0,31	-	-
Pokriće kratkoročnih obveza	■■■	0,92	0,71	0,65	-	-
Godine povrata kam. obveza	■■■	1,73	2,72	1,82	-	-
Prosječni trošak kamate	■■■	2,86 %	2,77 %	3,02 %	-	-



Koeficijent vlastitog financiranja

pruža uvid u dio imovine financiran iz vlastitih izvora kapitala. Uobičajeno se smatra da je veći koeficijent vlastitog financiranja obilježje manjeg rizika poslovanja s poduzećem.

Pokriće kratkoročnih obveza

predstavlja omjer novčanog toka iz rezultata (suma neto rezultata poslovanja i amortizacije) i prosječnih kratkoročnih obveza. Poduzeća koja ostvaruju više vrijednosti ovog indikatora smatraju se manje rizičnima zato što svojim poslovanjem generiraju veći novčani tok iz rezultata koji može poslužiti za pokriće kratkoročnih obveza.

Koeficijent financiranja

pokazuje odnos korištenja tuđeg kapitala (obveza) i vlastitog kapitala (kapital i rezerve). Visoka vrijednost ovog pokazatelja ukazuje da se poduzeće u većoj mjeri oslanja na vanjske izvore financiranja što posljedično povećava rizik.

Pokriće kamate iz EBITDA

izračunava se kao omjer dobiti prije poreza, kamata i amortizacije (EBITDA) i troškova kamata. U slučaju kada je vrijednost ovog indikatora veća, manji su zaduženost i rizik poslovanja s promatranim poduzećem.

Pokriće kamate iz EBIT-a

mjeri odnos dobiti prije kamata i poreza (EBIT) i troškova kamata te pokazuje razinu pokrića troškova kamata iz operativne dobiti (EBIT). Veće vrijednosti ovog pokazatelja smatraju se boljima.

Faktor zaduženosti

izračunava se kao omjer prosječnih ukupnih obveza te zbroja neto dobiti/gubitka i amortizacije. S gledišta kreditnog rizika, dobro je za poduzeće da ovaj pokazatelj ima čim manju vrijednost.

Pokriće ukupnih obveza iz EBITDA

stavlja u odnos dobit prije kamata, poreza i amortizacije (EBITDA) te iznos prosječnih ukupnih obveza. Niska vrijednost ovog pokazatelja može upućivati na nesposobnost poduzeća da podmiri svoje obveze po njihovom dospeljeću te je stoga naznaka većeg rizika promatranog poduzeća.

Godine povrata kamatonosnih obveza

pokazuju koliko su puta kamatonosne obveze veće od dobiti prije kamata, poreza i amortizacije (EBITDA). Kamatonosne obveze računaju se kao suma prosječnog stanja dugoročnih obveza po kreditima, najmovima (leasingu) i obveznicama te prosječnog stanja kratkoročnih obveza za

kredite, zajmove i izdane vrijednosne papire. S gledišta rizika poželjno da ovaj pokazatelj bude što niži.

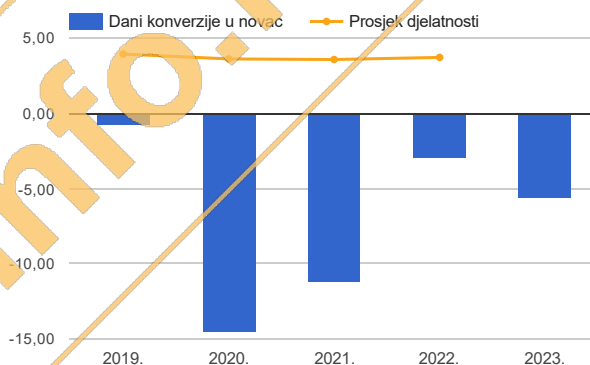
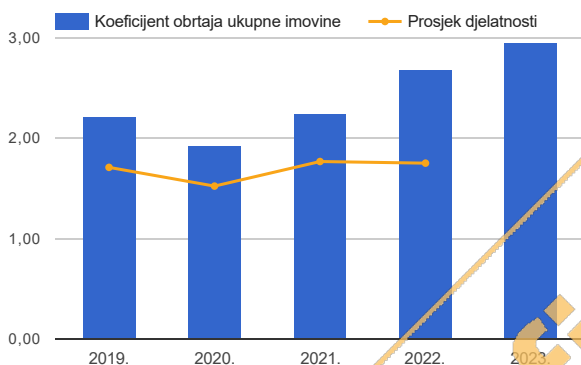
Prosječan trošak kamate

predstavlja odnos rashoda od kamata te zbroja prosječnih dugoročnih obveza i prosječnih kratkoročnih kamatonosnih obveza (obveza za kredite, zajmove i izdane vrijednosne papire). Ovim se pokazateljem pokušava aproksimirati prosječna kamatna stopa koju poduzeće plaća za svoje kamatonosne obveze pa se stoga najčešće prikazuje u postotnom obliku.

Pokazatelji aktivnosti

Pokazatelji aktivnosti grupa su financijskih indikatora koji mjere sposobnost poduzeća da efikasno pretvori svoje resurse u prihod ili novac, odnosno vrijeme potrebno da poduzeće plati svoje obveze.

Pokazatelji aktivnosti	2021.- 2023.	2021.	2022.	2023.	Pros. djelat. 2023.	2023. / Pros. djelat. 2023.*
Koeficijent obrtaja ukupne imovine	■■■	2,25	2,68	2,95	-	
Koef. obrt. dugotr. mater. imovine	■■■	5,12	5,36	5,06	-	
Koeficijent obrt. kratkotr. imovine	■■■	4,86	6,44	9,00	-	
Dani naplate potraživanja	■■■	10,20	6,98	7,21	-	
Dani vezivanja zaliha	■■■	2,12	1,29	2,41	-	
Dani plaćanja dobavljačima	■■■	23,61	11,34	15,31	-	
Dani konverzije u novac	■■■	-11,30	-3,07	-5,69	-	



Koeficijent obrtaja ukupne imovine

stavlja u omjer poslovne prihode i prosječnu imovinu, odnosno mjeri koliko se puta ukupna imovina obrne tijekom jedne godine. Načelno, veća je vrijednost ovog pokazatelja povoljnija.

Dani konverzije u novac

izražavaju broj dana potreban poduzeću da pretvori svoje proizvode/usluge u novac, tj. broj dana trajanja vezivanja operativnog radnog kapitala promatranog u užem smislu. Oni se izračunavaju kao zbroj prosječnih dana vezivanja zaliha i dana naplate potraživanja, čime se mjeri vrijeme od nabave zalihe do unovčavanja potraživanja za prodane proizvode. Od prosječnih dana vezivanja zaliha i dana naplate potraživanja oduzimaju se prosječni dani plaćanja dobavljačima te se na taj način zatvara ciklus financiranja operativnog radnog kapitala. Za poduzeća je povoljnija niža vrijednost ovog pokazatelja zato što ona ukazuje na efikasnije upravljanje operativnim radnim kapitalom.

Koeficijent obrtaja dugotrajne materijalne imovine

mjeri poslovne prihode u odnosu na prosječnu vrijednost dugotrajne materijalne imovine u upotrebi, odnosno pokazuje koliko se jedinica poslovnog prihoda može stvoriti iz jedne jedinice (eura) dugotrajne materijalne imovine. Obzirom da je djelotvornije ostvarivati više prihoda iz jednake vrijednosti imovine, veća je vrijednost ovog pokazatelja za poduzeće povoljnija.

Koeficijent obrtaja kratkotrajne imovine

mjeri obrtaj kratkotrajne imovine na način da prikazuje odnos poslovnog prihoda i prosječne vrijednosti kratkotrajne imovine. Poduzeća s većom vrijednošću ovog indikatora u načelu posluju učinkovitije zbog toga što za realizaciju iste vrijednosti prihoda angažiraju manje kratkotrajne imovine.

Dani naplate potraživanja

predstavljaju prosječan broj dana potreban za naplatu prihoda od prodaje proizvoda/usluga društva. Budući da je novac od izuzetne važnosti za upravljanje poduzećem, preferira se uglavnom niža vrijednost ovog pokazatelja, tj. brže unovčavanje potraživanja.

Dani vezivanja zaliha

pokazuju koliko je dana potrebno da se proda prosječna vrijednost ukupnih zaliha, tj. da se zalihe pretvore u prihode. Niža vrijednost ovog indikatora ukazuje na bržu prodaju zaliha, odnosno na efikasnije upravljanje zalihama.

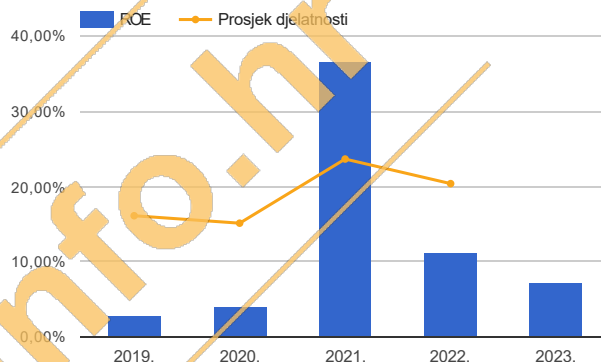
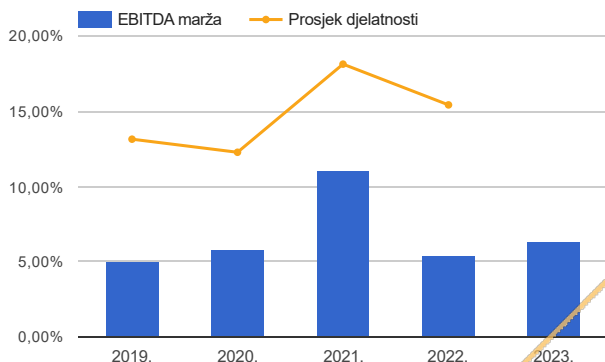
Dani plaćanja dobavljačima

prikazuju koliko je dana prosječno potrebno poduzeću da podmiri obveze prema dobavljačima. Manji broj dana plaćanja indicira brže podmirivanje obveza prema dobavljačima, što u većem broju slučajeva ukazuje na poduzeća koja redovitije plaćaju svoje obveze, u odnosu na poduzeća s većom vrijednošću ovog pokazatelja.

Pokazatelji profitabilnosti

Pokazatelji profitabilnosti objedinjuju indikatore koji mjere profitne marže društva (npr. EBIT marža) i pokazatelje povrata (npr. ROA).

Pokazatelji profitabilnosti	2021.-2023.	2021.	2022.	2023.	Prosje. djelat. 2023.	2023. / Prosje. djelat. 2023.*
EBITDA marža	■■■	11,02 %	5,40 %	6,37 %	-	-
EBIT marža	■■■	6,44 %	1,02 %	1,51 %	-	-
Neto marža	■■■	5,32 %	1,60 %	0,95 %	-	-
ROE	■■■	36,56 %	11,26 %	7,14 %	-	-
ROA	■■■	11,99 %	4,28 %	2,81 %	-	-
Povrat na investirani kapital	■■■	19,14 %	3,55 %	6,06 %	-	-



EBITDA marža

(akr. od engl. earnings before interest, taxes, depreciation, and amortization) pokazuje postotak rezultata na EBITDA razini (dobit prije kamata, poreza i amortizacije) u odnosu na poslovni prihod društva, odnosno dio prihoda koji preostaje društvu nakon podmirenja redovitih troškova/rashoda poslovanja (npr. materijalni troškovi, troškovi plaća, itd.). Načelno, viša je vrijednost ovog pokazatelja povoljnija za društvo jer takva poduzeća imaju bolju troškovnu strukturu, odnosno zadržavaju veći dio prihoda nakon pokrivanja poslovnih rashoda poslovanja.

ROE

(akr. od engl. return on equity) pokazuje povrat na kapital koji su vlasnici uložili u poslovanje društva, tj. dobit koju je poduzeće ostvarilo upotrebljavajući kapital angažiran od strane vlasnika. Pokazatelj ROE stavlja u omjer neto rezultat poslovanja (dobit ili gubitak) i prosječnu vrijednost vlasničkog kapitala. Za društvo je povoljnija veća vrijednost ovog pokazatelja jer ona ukazuje na snažniju moć generiranja rezultata po jedinici angažiranog vlasničkog kapitala.

EBIT marža

(akr. od engl. earnings before interest and taxes) prikazuje koliki postotak rezultata na EBIT razini (dobit prije kamata i poreza) ostaje poduzeću po svakoj jedinici (euru) poslovnih prihoda nakon podmirenja redovitih troškova/rashoda poslovanja. Veća je vrijednost EBIT marže povoljnija jer takvim poduzećima ostaje veći dio prihoda nakon pokrivanja poslovnih troškova nego poduzećima koja ostvaruju niže vrijednosti ovog pokazatelja.

Neto marža

utvrđuje se kao omjer neto dobiti/gubitka i poslovnih prihoda te se uobičajeno prikazuje u obliku postotka. Više su vrijednosti ovog pokazatelja bolje jer to znači da vlasnicima društva ostaje veći dio prihoda.

ROA

(akr. od engl. return on assets) izračunava se kao odnos neto dobiti/gubitka i prosječne imovine te se najčešće prikazuje u postotnom obliku. Ovaj indikator prikazuje povrat na imovinu, odnosno koliko se jedinica neto dobiti može stvoriti iz jedne jedinice imovine. Budući da je neto dobit/gubitak kategorija rezultata koja pripada vlasnicima poduzeća, a imovina je financirana kapitalom vlasnika i dugom, varijacija formule za ovaj pokazatelj u brojnik dodaje i trošak financiranja - kamatu ili se povrat na imovinu prikazuje kao odnos dobiti prije kamate i poreza te prosječne imovine. Više su vrijednosti pokazatelja bolje jer indiciraju veću učinkovitost u upotrebi resursa (imovine) poduzeća.

Povrat na investirani kapital

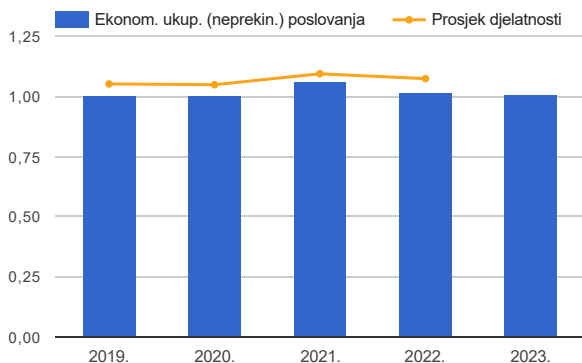
prikazuje odnos dobiti prije kamata i poreza te investiranog kapitala (kapitala i rezervi uvećanih za financijske, tj. kamatonosne obveze). Treba primijetiti da je u nazivniku isključena vrijednost operativnih (poslovnih) kratkoročnih obveza (kratkoročnih nefinancijskih obveza, kao što su npr. obveze prema dobavljačima, obveze prema zaposlenicima, itd.) na koje se ne plaćaju naknade u vidu kamate ili povrata vlasnicima. Radi potpune konzistentnosti izračuna ovog pokazatelja ispod razine EBIT rezultata trebale bi biti prikazane samo kamate koje se plaćaju

kreditorima i porez na dobit, ali smo zbog uobičajenog načina prikaza dobiti prije kamate i poreza u Hrvatskoj, ispod razine EBIT rezultata ostavili cjelokupne financijske prihode i rashode. Kao i kod drugih pokazatelja povrata i ovdje se preferira veća vrijednost indikatora jer ona ukazuje na učinkovitije upravljanje imovinom društva.

Pokazatelji ekonomičnosti

Pokazatelji ekonomičnosti skupina su indikatora koja promatra odnos između prihoda i rashoda ostvarenih na određenim razinama poslovanja, tj. sagledavaju koliko se prihoda generira po jedinici pripadajućeg rashoda. Ovi su pokazatelji jedna od metrika promatranja efikasnosti poslovanja, a veće su vrijednosti ove skupine indikatora povoljnije.

Pokazatelji ekonomičnosti	2021.-2023.	2021.	2022.	2023.	Prosje. djelat. 2023.	2023. / Prosje. djelat. 2023.*
Ekonom. ukup. (neprekin.) poslovanja	■■■	1,06	1,02	1,01	-	-
Ekonomičnost poslovnih aktivnosti	■■■	1,07	1,01	1,02	-	-
Ekonomičnost financijskih aktivnosti	■-■	0,10	3,08	0,24	-	-



Ekonomičnost ukupnog (neprekinutog) poslovanja

promatra odnos ukupnih prihoda i ukupnih rashoda poslovanja. U slučaju kada je vrijednost ovog pokazatelja veća od jedan, poduzeće je ostvarilo neto dobit.

Ekonomičnost poslovnih aktivnosti

pokazuje odnos prihoda iz poslovnih aktivnosti (prihodi od prodaje i ostali poslovni prihodi) i poslovnih rashoda (npr. materijalni troškovi, troškovi osoblja, amortizacija, itd.). Viša je vrijednost ovog pokazatelja bolja jer tada poduzeće stvara više prihoda na svaki euro rashoda.

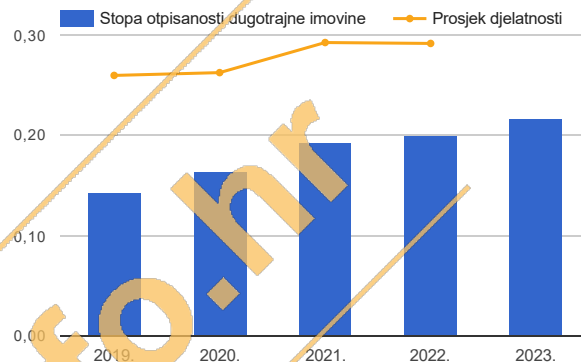
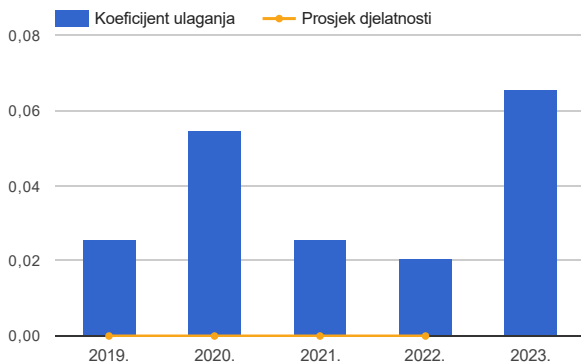
Ekonomičnost financijskih aktivnosti

stavlja u omjer ostvarene financijske prihode (npr. prihodi od kamata, tečajnih razlika, dividendi, itd.) i financijske rashode (troškovi kamata, tečajnih razlika i ostalih financijskih rashoda) u određenom razdoblju (godini), tj. pokazuje koliko se eura financijskih prihoda ostvaruje na svaki euro financijskih rashoda. U slučaju kada je ekonomičnost financijskih aktivnosti veća od jedan, poduzeće ostvaruje više financijskih prihoda od financijskih rashoda.

Pokazatelji ulaganja

Pokazatelji ulaganja (investiranja) grupa su indikatora koja predstavlja investicijsku politiku poduzeća, tj. intenzitet ulaganja društva te stupanj otpisanosti dugotrajne materijalne i nematerijalne imovine. Ove je pokazatelje potrebno analizirati zajedno s pokazateljima povrata kako bi se ustanovio povrat koji društvo ostvaruje na svoju imovinu i investicije.

Pokazatelji ulaganja	2021.- 2023.	2021.	2022.	2023.	Pros. djelat. 2023.	2023. / Pros. djelat. 2023.*
Koeficijent ulaganja	■ ■ ■	0,03	0,02	0,07	-	
Koeficijent obnavljanja imovine	■ ■ ■	0,11	0,09	0,29	-	
Stopa otpisanosti dugotrajne imovine	■ ■ ■	0,19	0,20	0,22	-	
Pokrivenost amortiz. investicijama	■ ■ ■	0,56	0,47	1,35	-	



Koeficijent ulaganja

pokazuje omjer investicija i prihoda, tj. koliki dio prihoda poduzeće ulaže u dugotrajnu materijalnu i nematerijalnu imovinu. Niža vrijednost ovog indikatora u odnosu na djelatnost ili konkurenciju ne mora nužno biti povoljna, već može npr. sugerirati da će društvo u budućnosti imati manje prihode zbog zastarjelosti imovine koju koristi.

Stopa otpisanosti dugotrajne imovine

mjeri odnos troška amortizacije te dugotrajne materijalne i nematerijalne imovine (pravilno bi bilo isključiti iz nazivnika zemljišta koja se ne amortiziraju, ali smo zbog jednostavnosti prikaza u nazivniku ostavili cijelu vrijednost dugotrajne materijalne i nematerijalne imovine). Veća vrijednost ovog pokazatelja može značiti da poduzeće brže otpisuje svoju imovinu (ubrzanim amortizacijskim stopama zbog npr. smanjenja porezne osnovice) ili da posjeduje stariju imovinu koju će uskoro trebati zamijeniti novom.

Koeficijent obnavljanja imovine

uspostavlja odnos između iznosa ulaganja u dugotrajnu materijalnu i nematerijalnu imovinu te vrijednosti dugotrajne materijalne i nematerijalne imovine. Veće vrijednosti ovog pokazatelja mogu ukazivati na intenzivniju investicijsku politiku ili zastarjelu imovinu koju je društvo odlučilo zamijeniti modernijom.

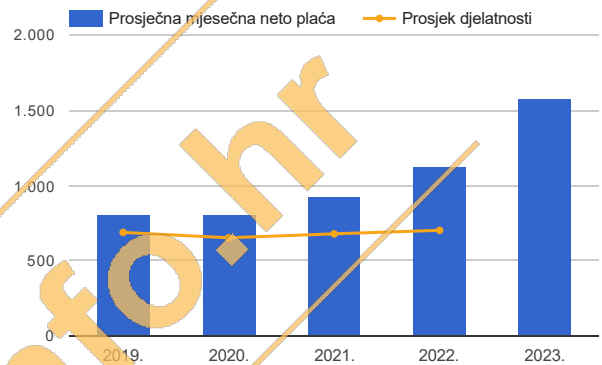
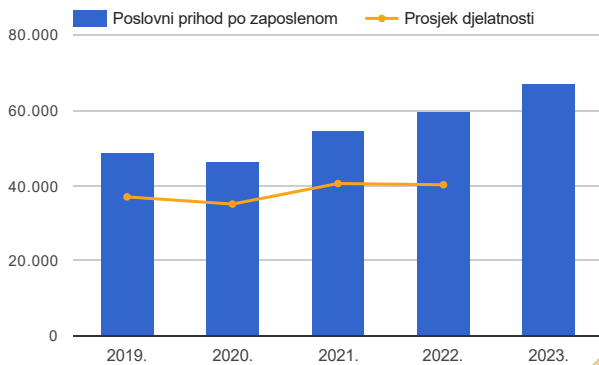
Pokrivenost amortizacije investicijama

mjeri odnos ulaganja i amortizacije, tj. koliko se eura investira u dugotrajnu materijalnu i nematerijalnu imovinu na svaki euro amortizacije. U slučaju kada je ovaj pokazatelj veći od jedan, on ukazuje na to da su ulaganja veća od amortizacije.

Pokazatelji zaposlenih, produktivnosti i prosječnih plaća

Pokazatelji zaposlenih, produktivnosti i prosječnih plaća prikazuju informacije o broju zaposlenih, poslovnom prihodu i rezultatu koji se ostvaruje po jednom zaposleniku, prosječnim neto i bruto plaćama te udjelu troškova osoblja u poslovnim prihodima.

Pokazatelji zaposlenih, produktivnosti i prosječnih plaća	2021.-2023.	2021.	2022.	2023.	Prosje. djelat. 2023.	2023. / Prosje. djelat. 2023.*
Broj zaposlenih	■■■	79	72	63	-	-
Poslovni prihod po zaposlenom	■■■	54.633	59.675	67.317	-	-
Neto dobit/gubitak po zaposlenom	■■■	2.908	954	641	-	-
Prosječna mjesečna bruto plaća	■■■	1.477	1.818	2.639	-	-
Prosječna mjesečna neto plaća	■■■	929	1.123	1.579	-	-
Udio trošk. osoblja u posl. prihodu.	■■■	32,45 %	36,57 %	47,04 %	-	-



Poslovni prihod po zaposlenom

predstavlja iznos poslovnog prihoda u eurima po jednom zaposleniku i jedan je od ključnih indikatora produktivnosti poduzeća.

Prosječna mjesečna neto plaća

dio je ukupnog troška plaće koji se mjesečno isplaćuje jednom zaposleniku poduzeća. Zbog relativno visokih davanja (porezi, prirezi i doprinosi) u Republici Hrvatskoj, ovaj se iznos znatno razlikuje od iznosa bruto plaće.

Broj zaposlenih

pokazuje prosječan broj stalno zaposlenih djelatnika u poduzeću tijekom razdoblja.

Neto dobit/gubitak po zaposlenom

prikazuje koliko se jedinica neto dobiti/gubitka ostvari po jednom zaposleniku.

Prosječna mjesečna bruto plaća

predstavlja trošak osoblja po jednom zaposleniku koji poduzeće treba podmiriti.

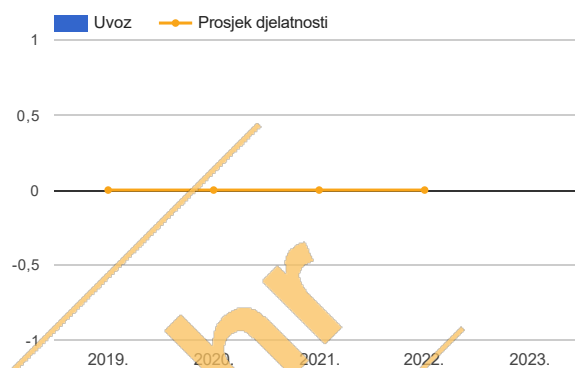
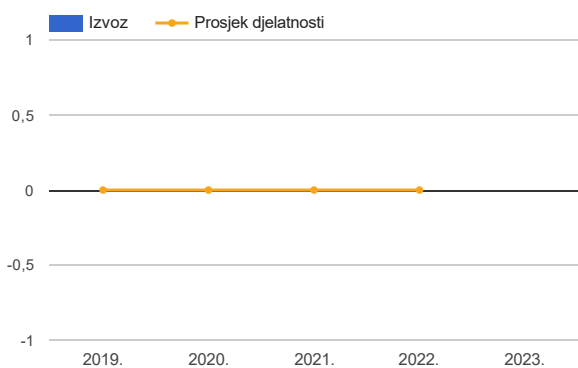
Udio troškova osoblja u poslovnim prihodima

mjeri učešće troškova osoblja u poslovnim prihodima.

Pokazatelji poslovanja s inozemstvom

Pokazatelji poslovanja s inozemstvom daju uvid u razmjenu roba i usluga poduzeća s inozemstvom (izvoz i uvoz).

Pokazatelji poslovanja s inozemstvom	2021.-2023.	2021.	2022.	2023.	Prosj. djelat. 2023.	2023. / Prosj. djelat. 2023.*
Izvoz	---	0	0	0	-	
Uvoz	---	0	0	0	-	



Izvoz

pokazuje izvoz poduzeća u određenom razdoblju (godini).

Uvoz

pokazuje uvoz poduzeća u određenom razdoblju (godini).

www.fininfo.hr

Sudski registar

Dugi naziv:

POLIKLINIKA BAGATIN društvo s ograničenom odgovornošću za zdravstvenu djelatnost

MBS:

080427257

EUID:

HRSR.080427257

Nadležni sud:

Trgovački sud u Zagrebu

Pravni oblik:

društvo s ograničenom odgovornošću

Status:

Bez postupka

Osobe ovlaštene za zastupanje:

DINKO BAGATIN, direktor - zastupa samostalno i pojedinačno

Tomica Bagatin, direktor - zastupa samostalno i pojedinačno

Temeljni kapital:

260.000 HRK (kuna) / 34.507,93 EUR (eura), fiksni tečaj konverzije 7,53450

Osnivački akt:

Odluka o osnivanju od 11. veljače 2002. godine.

Odlukom osnivača od dana 05.travnja 2011.god. izmijenjena je Odluka o osnivanju POLIKLINIKE ZA MAKSILOFACIJALNU, OPĆU I PLASTIČNU KIRURGIJU BAGATIN od dana 11.veljače 2002.god. na način da se mijenjaju odredbe o osnivačima. Pročišćeni tekst Odluke o osnivanju POLIKLINIKE ZA MAKSILOFACIJALNU, OPĆU I PLASTIČNU KIRURGIJU BAGATIN od dana 31.ožujka 2001.god. dostavljen je registarskom sudu u zbirku isprava.

Odlukom osnivača ustanove od 17.10.2014.godine izmijenjena je u cijelosti odluka od 11.02.2002.godine, posebno odredbe o članovima te je u potpunom tekstu dostavljena Trgovačkom sudu.

Odlukom osnivača ustanove od 11.02.2015. godine izmijenjena je u cijelosti Odluka od 17.10.2014. godine na način da se mijenja puni naziv ustanove i proširenje djelatnosti, te se potpuni tekst Odluke o osnivanju od 16.02.2015. godine dostavlja sudu u zbirku isprava.

Odlukom osnivača ustanove od 03.03.2015. godine izmijenjena je u cijelosti Odluka od 16.02.2015. godine na način da se mijenja puni naziv ustanove i proširenje djelatnosti, te se potpuni tekst Odluke o osnivanju od 03.03.2015. godine dostavlja sudu u zbirku isprava.

Odlukom od 21. ožujka 2018., Odluka o osnivanju od 3. ožujka 2015. u cijelosti je zamijenjena novim aktom.

Odlukom od 22. svibnja 2019., Odluka o osnivanju od 21. ožujka 2018. u cijelosti je zamijenjena novim aktom od 22. svibnja 2019. Odluka o osnivanju od 22. svibnja 2019. dostavljena je u zbirku isprava.

Odlukom članova društva od 13.01.2022. godine usvojen je Društveni ugovor d.o.o. od 13.01.2022. godine, te se isti dostavlja Trgovačkom sudu u Zagrebu.

Statut:

Odlukom Upravnog vijeća zdravstvene ustanove od 10.05.2013. godine izmijenjena je Odluka o osnivanju od 31.03.2011. godine i to u čl. 1., 4., 6., 10.st.1., 13., 14., 21., 26., 27. 35., 49., 56., 57. i 65. te se dodaju čl. 66., 67., 68. i 69. dok su brisani čl. 22., 23. i 29. Pročišćeni tekst Statuta usvojen 25.05.2013. godine, dostavljen sudu i uložen u zbirku isprava.

Odlukom upravnog vijeća od 16.02.2015. godine mijenja se Statut od 25.05.2013. godine te se potpuni tekst Statuta od 16.02.2015. godine dostavlja sudu u zbirku isprava.

Odlukom upravnog vijeća od 03.03.2015. godine mijenja se Statut od 16.02.2015. godine te se potpuni tekst Statuta od 03.03.2015. godine dostavlja sudu u zbirku isprava.

Odlukom od 21.03.2018. godine, Statut od 03.03.2015. godine, u cijelosti je zamijenjen novim aktom pod nazivom: Statut od 21.03.2018. godine koji je u potpunom tekstu dostavljen sudu u zbirku isprava.

Odlukom od 22. svibnja 2019., Statut od 21. ožujka 2018., u cijelosti je zamijenjen novim aktom od 22. svibnja 2019. Statut od 22. svibnja 2019. dostavljen je u zbirku isprava.

Zabilježbe

Redni broj zabilježbe: 1

- upis zabilježbe žalbe od 10.03.2023. godine na rješenje broj Tt-22/47132-4 od 22.02.2023. godine.

Redni broj zabilježbe: 2

- Rješenjem Visokog Trgovačkog suda Republike Hrvatske broj 65 PŽ-1462/2023-2 od 25.04.2023. godine uvažava se žalba predlagatelja, ukida rješenje Trgovačkog suda u Zagrebu poslovni broj Tt-22/47132-4 od 22.02.2023. godine u točki II. izreke i predmet se vraća prvostupanjskom sudu na ponovan postupak.

Redni broj zabilješke: 3

- upis zabilješke žalbe od 20.10.2023. godine na rješenje broj Tt-22/47132-12 od 03.10.2023. godine.

Redni broj zabilješke: 4

- Rješenjem Visokog trgovačkog suda Republike Hrvatske poslovni broj 65 PŽ-725/2024-2 od 20.02.2024. godine odbija se žalba kao neosnovana i potvrđuje rješenje Trgovačkog suda u Zagrebu poslovni broj Tt-22/47132-12 od 03.10.2023. godine.

Pravni oblik:

Odlukom članova društva od 13.01.2022. godine ustanova je preoblikovana u društvo s ograničenom odgovornošću. **Registrirane djelatnosti:**

- > * -specijalističko konzilijarna zdravstvena zaštita, dijagnostika i medicinska rehabilitacija, osim bolničkog liječenja iz područja maksilofacijalne kirurgije, opće kirurgije, plastične kirurgije, dermatologije i venerologije, anesteziologije, reanimatologije i intenzivne medicine s liječenjem boli, oralne kirurgije, stomatološke protetike, ortodoncije i otorinolaringologije

Adresa elektroničke pošte:

info@bagatin.hr

Pravne napomene i uvjeti korištenja izvještaja o subjektu

Ovaj izvještaj o subjektu (dalje: Izvještaj) pripremljen je od strane poduzeća EL KONCEPT d.o.o. (dalje: EL KONCEPT). EL KONCEPT ne jamči za točnost, pouzdanost i potpunost informacija navedenih u Izvještaju. EL KONCEPT, direktor EL KONCEPTA, kao ni njegovi zaposlenici ne prihvaćaju i neće snositi bilo kakvu odgovornost za eventualni gubitak ili štetu koju korisnik Izvještaja može pretrpjeti upotrebom informacija navedenih u Izvještaju. Korisnik Izvještaja u potpunosti prihvaća da je odgovoran za sve posljedice koje proizlaze iz njegovih aktivnosti i odluka, bez obzira proizlaze li one iz upotrebe Izvještaja ili su vezane na podatke i informacije navedene u Izvještaju. Informacije navedene u Izvještaju su povjerljive, te ih korisnik Izvještaja ne smije bez izričitog pisanog odobrenja EL KONCEPTA distribuirati, reproducirati, iznositi, objavljivati ili na bilo koji način učiniti dostupnim trećima. Korisnik Izvještaja se obvezuje snositi svu štetu nastalu EL KONCEPTU u slučaju korištenja informacija iz Izvještaja suprotno ovdje navedenim uvjetima korištenja. EL KONCEPT nema obvezu daljnjeg ažuriranja Izvještaja.

* Objašnjenje

- ▲ *pokazatelj subjekta bolji od prosjeka djelatnosti*
- *pokazatelj subjekta jednak prosjeku djelatnosti*
- ▼ *pokazatelj subjekta slabiji od prosjeka djelatnosti*

Detaljnije (dodatne) informacije možete pronaći na www.fininfo.hr.